


# Kompass ... ... ganz easy!

Kompasslaufen...


- ... mit dem Platten- oder dem Daumenkompass.
- ... ohne Drehen der Kompassdose.
- ... mit System und sicher.

**1** «Ich halte die Karte so, dass die Laufrichtung gerade von mir weg zeigt – egal, ob dabei die Karte quer oder auf dem Kopf steht.»




Der Standort beim Bauchnabel, der Zielposten in Blickrichtung gerade von dir weg!

**2** «Ich lege den Kompass etwas neben der Verbindungslinie auf die Karte.»




Die Kompasskante ist Blickfang für deinen Standort auf der Karte.

**3** «Ich falte die Karte an der äusseren Kompasskante und halte nun Karte und Kompass in einer Hand. Diesen Griff behalte ich bis zum nächsten Posten.»




Kompasskante und Laufrichtung zeigen nach wie vor gerade von dir weg!

**4** «Nun drehe ich mich, bis der rote Teil der Kompassnadel in die genau gleiche Richtung wie der Nordpfeil und die Nordlinien auf der Karte zeigt.»



Merke: Du musst **dich** drehen, nicht nur den Arm oder das Handgelenk!

**5** «Jetzt hebe ich den Blick und laufe genau in Blickrichtung, das heisst, in der Verlängerung der Verbindungsstrecke zum nächsten Posten auf der Karte.»



Merke dir im Gelände möglichst weit weg einen grossen Baum oder einen markanten Punkt, laufe dort hin und wiederhole das Ganze, bis du den Posten siehst!